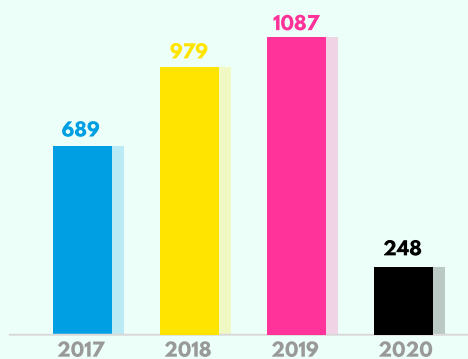
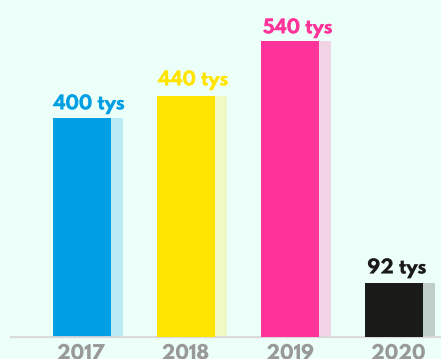


# PRZEMYSŁ SPOTKAŃ W ŁODZI W LATACH 2017-2020

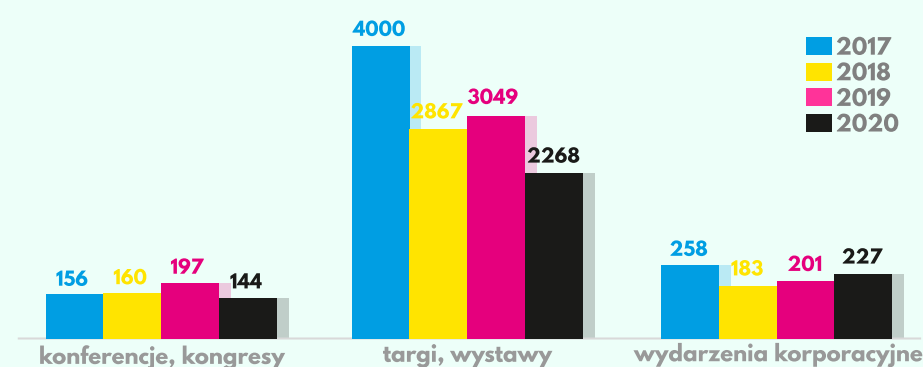
## WPŁYW PANDEMII NA WIELKOŚĆ I RODZAJ WYDARZEŃ



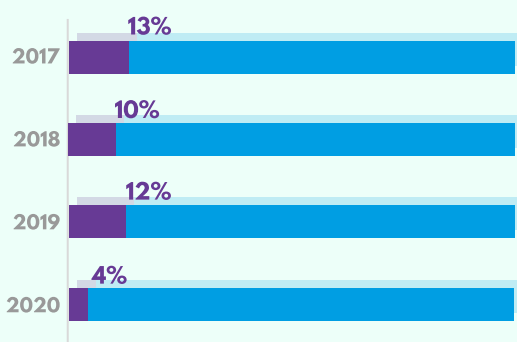
LICZBA WYDARZEŃ



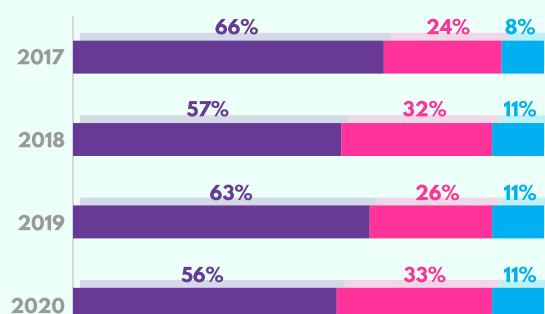
LICZBA UCZESTNIKÓW



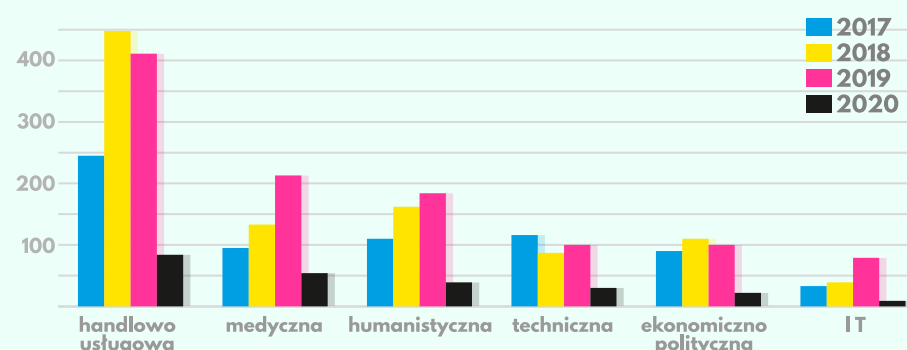
ŚREDNIA LICZBA UCZESTNIKÓW POSZCZEGÓLNYCH RODZAJÓW WYDARZEŃ



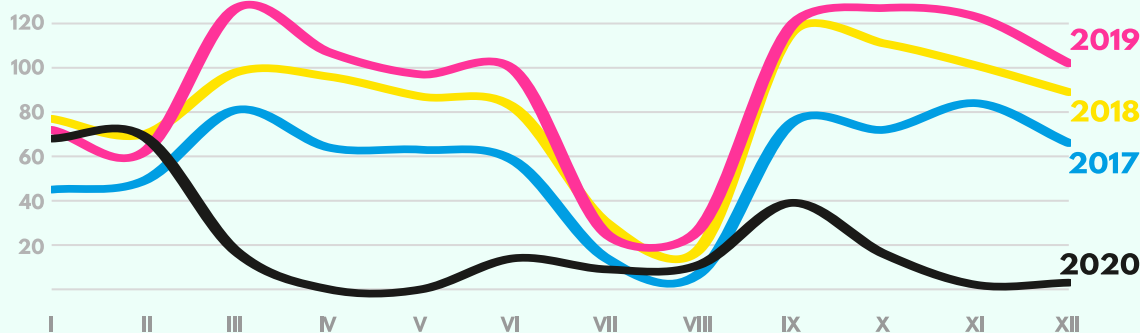
UDZIAŁ WYDARZEŃ MIĘDZYNARODOWYCH



UDZIAŁ RODZAJÓW WYDARZEŃ: KONFERENCJE, WYDARZENIA KORPORACYJNE, TARGI



LICZBA WYDARZEŃ Z PODZIAŁEM NA BRANŻE



SEZONOWOŚĆ - LICZBA SPOTKAŃ Z PODZIAŁEM NA MIESIĄCE

WPŁYW PANDEMII NA ŁÓDZKI RYNEK SPOTKAŃ  
PORÓWNANIE ROKU 2020 ZE ŚREDNIĄ Z LAT 2017-2019

**-77%**  
WYDARZEŃ

**-79%**  
GOŚCI

**-91%**  
WYDARZEŃ  
MIĘDZYNARODOWYCH

Dane na podstawie statystyk z najważniejszych łódzkich hoteli i obiektów konferencyjnych. Statystyki obejmują wyłącznie wydarzenia takie jak konferencje, kongresy, targi, wystawy, wydarzenia korporacyjne i motywacyjne; o charakterze ponadlokalnym, powyżej 50 uczestników.